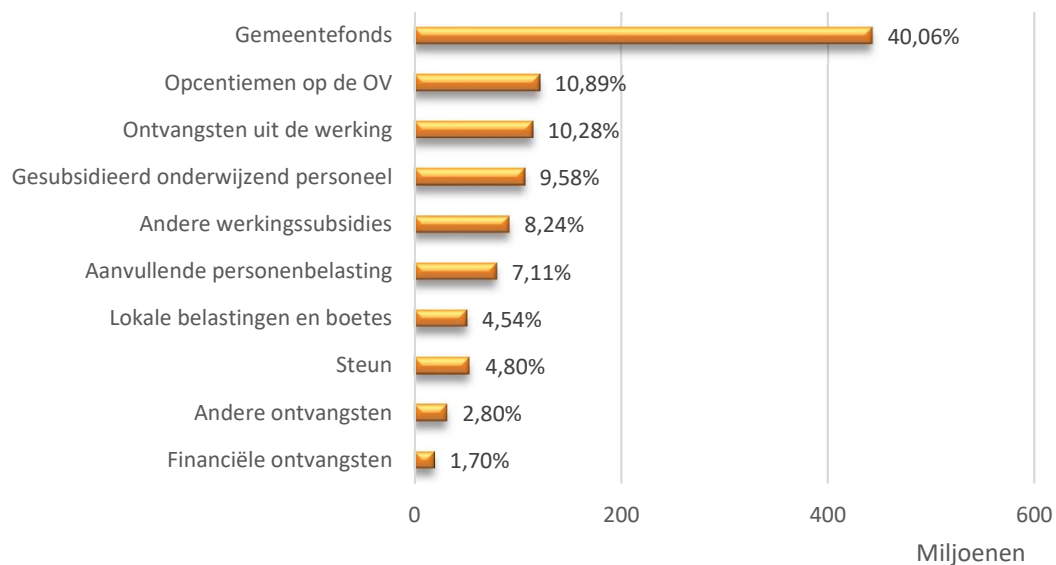


Steekkaart AANPASSING MEERJARENPLAN BW2021 - STAD en OCMW GENT

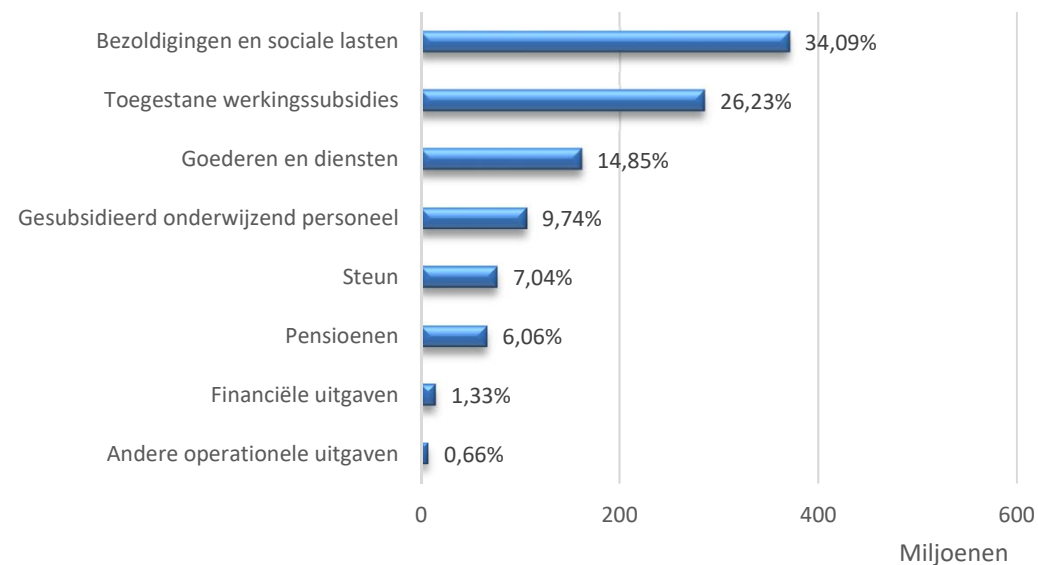
Exploitatie ontvangsten budget 2021

1.105.447.695



Exploitatie uitgaven budget 2021

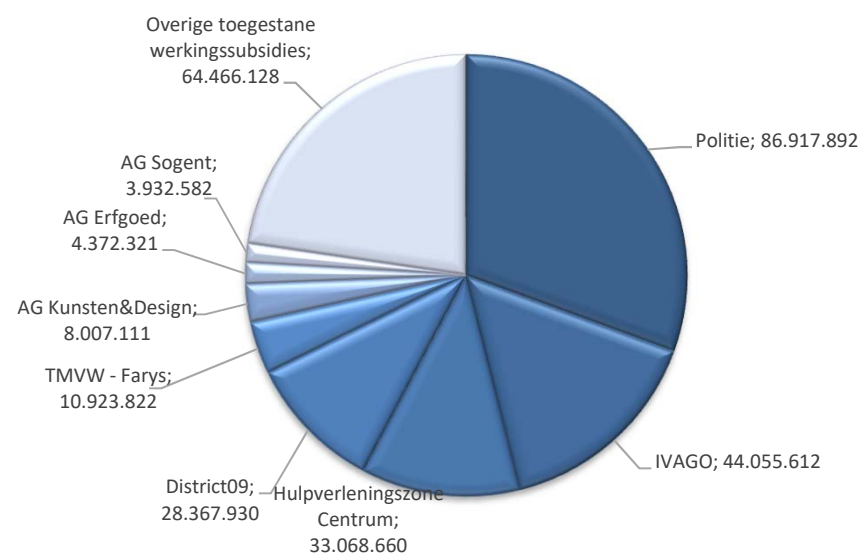
1.087.201.655



Exploitatieuitgaven per thema



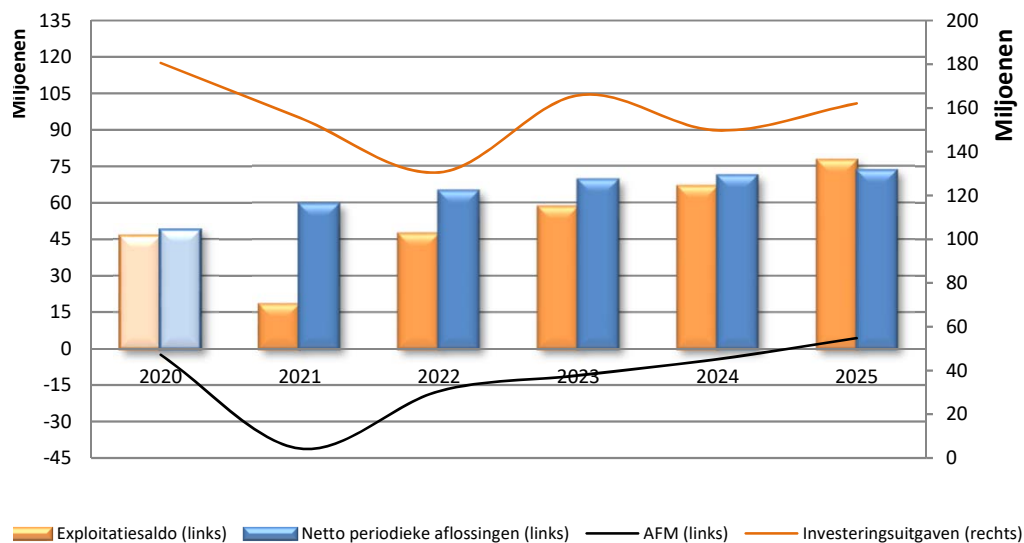
Werkingsubsidies budget 2021



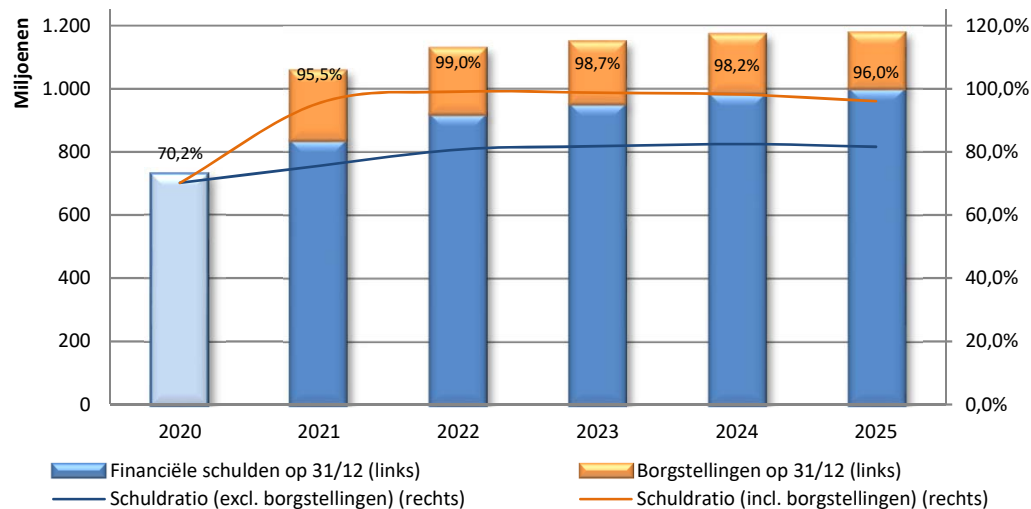
* Excl. algemene financiering en financiering uit (aanvullende) belastingen (OD10083 en OD10084 onder Thema 4)

Steekkaart AANPASSING MEERJARENPLAN BW2021 - STAD en OCMW GENT

Financieel evenwicht



Evolutie van de schuld, borgstellingen en schuldgraad



Kerncijfers per inwoner

Aantal inwoners 1/1/2020	263.419	
APB (2021)	298,38	APB
Aanslagvoet APB	6,90%	
Waarde 1% APB	43,24	
Opcentiemen op de OV (2021)	457,12	OOV
Aanslagvoet opcentiemen op de OV	913,10	
Waarde OV 100 opcentiemen	50,06	
Subsidie uit Gemeentefonds (2021)	1.681,10	
Investeringsuitgaven (infrastructuur e.a.) (2020-2025)	3.585,00	
Exploitatiesaldo 2025	293,43	
Netto periodieke aflossingen 2025	277,18	
Autofinancieringsmarge 2025	16,25	
Exploitatiesaldo (2021) Thema 1 - Stad die toekomstgericht ontwikkelt	-489,41	
Exploitatiesaldo (2021) Thema 2 - Stad van kansen	-347,06	
Exploitatiesaldo (2021) Thema 3 - Stad waar de samenleven	-749,03	
Exploitatiesaldo (2021) Thema 4 - Stad voor en door de Gentenaars*	-796,66	
*Excl. algemene financiering en financiering uit (aanvullende) belastingen (OD10083 en OD10084 onder Thema 4)		
Ingeschatte uitstaande schuld op 1/1/2021	2.688	
Gebudgetteerde steun (2021)	290,49	
Pensioenen		
Marktwaarde pensioenreserves Stad Gent op 1/1/2021	166.288.218	
Dekkingsgraad pensioenfonds Stad Gent op 1/1/2021	5,09%	